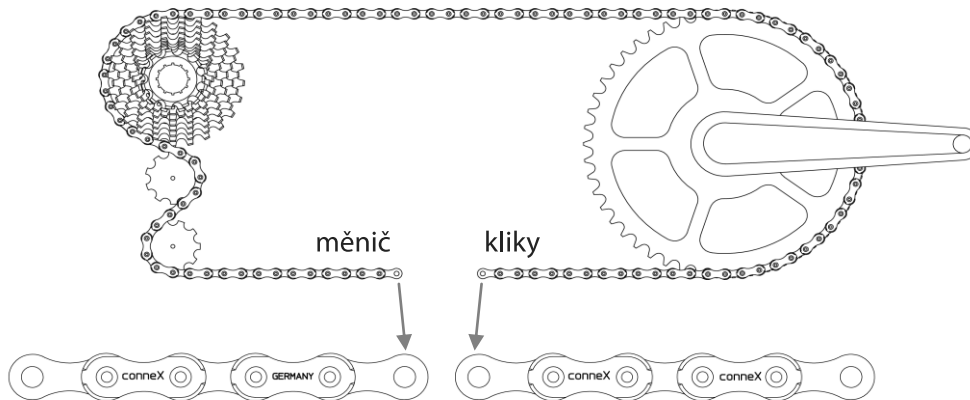


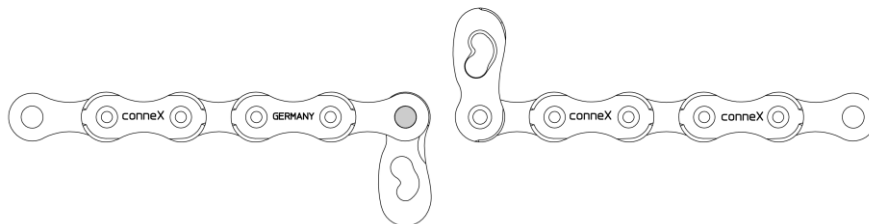
Montážní manuál: Connex Link



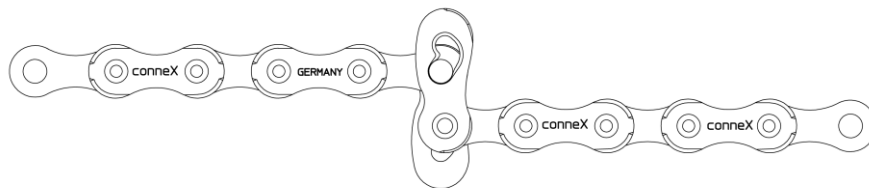
1. Vložte jednu polovinu spojky Connex do konce řetězu, který vychází ze spodní části převodníku (od klik).



2. Vložte druhou polovinu spojky Connex na konec řetězu, který vychází ze spodní části měniče (vodítka).



3. Umístěte konce řetězu se polovinami spojky Connex na sebe tak, abyste zasunuly piny do otvoru v protilehlé polovině spojky.



4. Uvolněte řetěz. Díky speciální profilaci otvorů pro piny se články spojky posunou do správné polohy.



Upozornění!

Vždy před jízdou zkontrolujte, zda jste výše uvedené to provedli správně a spojka je řádně nasazena.