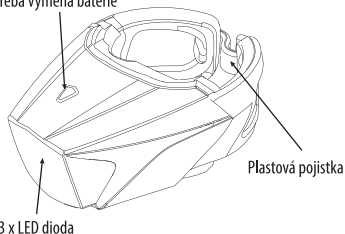




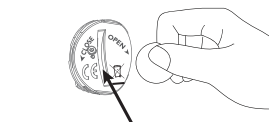
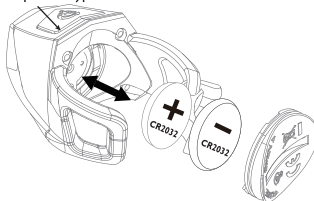
POPIS SVĚTLA

Indikátor stavu baterie svítí červeně, pokud je potřeba výměna baterie

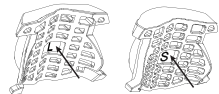


VÝMĚNA BATERIÍ

Tlačítko zapnuto / vypnuto



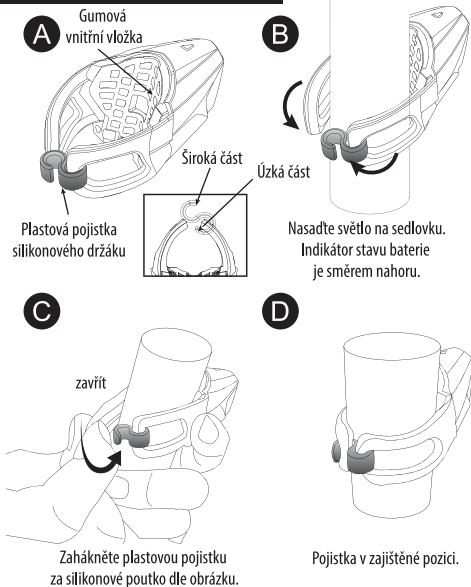
Pomocí mince otevřete krytku baterií.



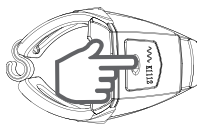
"L" Gumová vložka Ø 32-42mm
"S" Gumová vložka Ø 25-32mm

Vložte baterie CR2032 v pořadí "+", "-" dle obrázku.

MONTÁŽ A DEMONTÁŽ



OVLÁDÁNÍ



- > svícení
- > blikání
- > střídavé blikání
- > vypnuto

UPOZORNĚNÍ



Vypněte světlo pokud se nepoužívá.



Chraňte světlo před pádem do vody, nebo přímým stykem s vodou, abyste zabránili poškození světla.



Chraňte světlo před pády a nárazy



Vyvarujte se přímého pohledu do zapnutého světla.



Vyměňte baterie, pokud indikátor stavu baterie svítí červeně.



Před uskladněním vyjměte baterie

Specifikace

Popis: zadní LED diodové světlo
Velikost: 62,4 x 43,4 x 37,7 mm
Světelný zdroj: 3 x červená LED dioda
Hmotnost: 31 g
+ LED dioda indikátoru stavu baterie
Vodězdornost: IPX 4 chráněno proti stříkající vodě
Baterie: 2 ks mincové baterie CR2032
Materiál: PC (polykarbonát)
TPR (termoplastický elastomer)

Výkon

Testováno s bateriemi PANASONIC-CR2032, svícení až 30 h, blikání až 60 h, střídavé blikání až 50 h.

Záruka

Záruka nemůže být uplatněna na poškození způsobené vystavením nadměrným teplotám, mechanickým poškozením, neodborným servisním zásahem, úpravami, neodbornou montáží nebo nesprávným použitím. Specifikace a provedení mohou být změněny bez předchozího upozornění. Aktuální verzi manuálu naleznete na stránkách dodavatele www.FORCE.BIKE



Úhel sklonu 17° pro lepší viditelnost. Světlo dosedá v celé míře na sedlovku.



Rozsah viditelnosti 220° do stran.

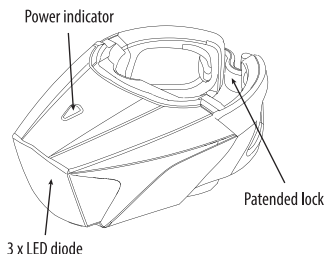


Speciální tvar vnitřní vložky pro perfektní dosednutí na sedlovku.

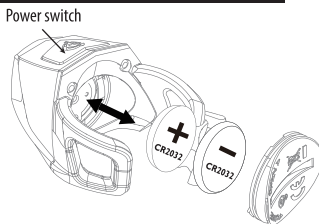




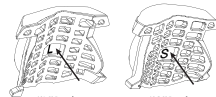
NAME OF PARTS



BATTERIES REPLACEMENT



Unscrew the lid by coin.

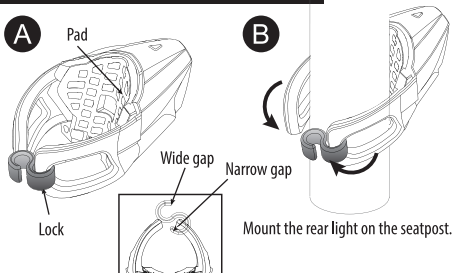


"L" Pad
Ø32~42mm

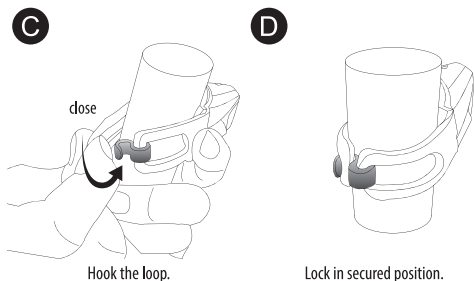
"S" Pad
Ø25~32mm

Set the battery in order with reference to the "-", "+" markings.

MOUNTING / DISMOUNTING



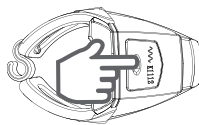
Mount the rear light on the seatpost.



Hook the loop.

Lock in secured position.

OPERATIONS



- > Full
- > Blinking
- > Breathing
- > OFF

ATTENTIONS



When not in use



Shining into the eyes



Dipped in water



Replace battery



Avoid being fallen



For long term storage

Specifications

Functions: LED rear light
LED source: 3pcs red LEDs & Power indicator
Battery: by 2pcs "CR2032 3V" batteries
Material: PC/TPR

Size: 62,4 x 43,4 x 37,7 mm
Weight: 31 g
Water spray resistance: IPX4

Performance Index

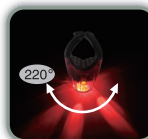
Powered by 2 pcs PANASONIC-CR2032 batteries, full-30 h, blinking-60 h, breathing - 50h.

Warranty

Warranty does not apply to damage due to high and low temperatures, physical damage resulting from abuse, improper repair, improper fit, alternations of the fixture or improper use. Specifications and designs may be changed without prior notice. The current version of the manual can be found on the supplier's website www.FORCE.BIKE



Lean angle of 17 degree completely clinging to the seatpost as one



220 degree light range clearly to be seen



Special fillister design fitting perfectly for regular or water drop seatpost