SIGMA GERMANY

1200/WL
BIKE COMPUTER

MAX. SPEED

12 FUNCTIONS

Functions / Funktionen / Fonctions

Setting menu / Einstellungsmenü / Menu réglages

Set language / Sprache einstellen / Régler la langue

KMH/MPH entry / Eingabe KMH/MPH / Réglage KMH/MPH

Set wheel size / Eingabe Radumfang / Reglage de la circonference de la roue

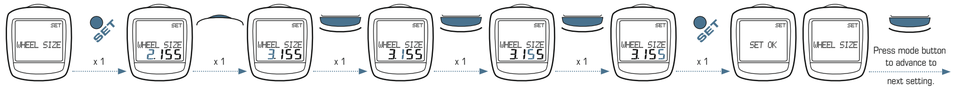

Set clock / Uhrzeit einstellen / Régler l'heure

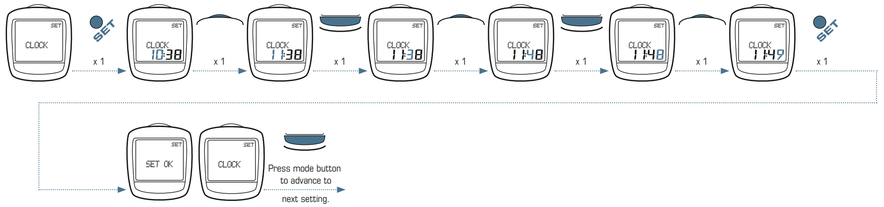

Set total distance / Gesamtstrecke einstellen / Régler la distance totale

Set total time / Gesamtfahrzeit einstellen / Régler la temps totale

Set contrast / Kontrast einstellen / Régler la contraste

Exit Setting Menu / Einstellungsmenü verlassen / Quitter le mode de réglages

Reset by function / Löschen nach Funktion / Remise à zéro per function

Reset all date / Alle Daten löschen / Remise à zéro toutes les dates

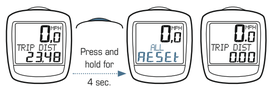

GB US

You can find the CE declaration at: www.sigmasport.com

Button functions:

MODE
– To retrieve the functions.
– To confirm when programming.

SET button for:
– Switching to/from the settings mode
– Confirming settings

RESET
– To put back the display to zero.
– To enter the wanted numbers when programming.

Note: Use a ballpoint pen to press the SET button.

Wheel size determination:
To measure the speed precisely, the wheel size must be set according to your tire size. To do this, you can:
A – Calculate your wheel size using the formula provided in the wheel size chart (13A).
B – Determine the value from the drawings in the wheel size chart.
C – Take the value that corresponds to your tire size from the wheel size chart.

Troubleshooting:
No Speed, or incorrect speed displayed:
– Was the metal sleeve installed over the magnet?
– Computer fully twisted into mount? (is "SIGMA" on the mount facing forward?)
– Distance to magnet and sensor checked?
– Two magnets mounted? (Or did you put your front wheel on backwards?)
– Magnet correctly positioned in relation to the sensor?
– Wheel circumference correctly set?
More troubleshooting solutions can be found in our FAQs at www.sigmasport.com

Technical data:
– Battery type: CR 2032, 3V
– Battery life: BASELINE 1200, 3 years*
(*when used for one hour per day)

Warranty:
We are liable to our contracting partners for defects in line with legal provisions. The warranty does not extend to batteries and wear-and-tear parts. In the event of a warranty claim, please contact the retailer from whom you purchased your bike computer. You can also send your bike computer, together with your receipt and all accessories, to the following address. Please ensure you pay sufficient postage.

SIGMA-ELEKTRO GmbH
Dr.-Julius-Leber-Strasse 15
D-67433 Neustadt an der Weinstrasse
Service tel.: ++49-(0)6321-91 20-118
E-mail: service@sigmasport.com

In the event of justified warranty claims, you will receive a replacement device. You will only be entitled to the model available at the time of replacement. The manufacturer retains the right to make technical modifications.

SIGMA-ELEKTRO GmbH hereby declares that the wireless bike computers comply with the fundamental requirements and other relevant regulations of Directive 1999/5/EC.

DE

Sie finden die CE-Erklärung unter folgendem Link: www.sigmasport.com

Tastenbelegung:

MODE
– Zum Abrufen der Funktionen.
– Beim Programmieren zum Bestätigen.

SET-Taste zum
– Wechseln im/aus dem Einstellungsmode
– Bestätigen der Einstellungen

RESET
– Zurücksetzen der Funktionen auf Null.
– Beim Programmieren die Zahlenwerte ändern.

Anm.: Benutzen Sie einen Kugelschreiber, um den SET-Knopf zu drücken.

Radgrößenbestimmung:
Um die Genauigkeit der Geschwindigkeitsmessung zu erreichen, muss die Radgröße entsprechend Ihrer Reifengröße eingestellt werden. Dafür können Sie:
A – Die Radgröße anhand der aus der Tabelle „Wheel Size Chart" angegebenen Formel berechnen.
B – Den Wert gemäß den Zeichnungen aus „Wheel Size Chart" ermitteln.
C – Aus der Tabelle „Wheel Size Chart" den Ihrer Reifengröße entsprechenden Wert übernehmen.

Problemlösung:
Keine oder falsche Geschwindigkeitsanzeige:
– Hülse über Magnet geschoben?
– Computer richtig in der Halterung eingerastet?
– Abstand zu Magnet und Sensor überprüft?
– 2 Magnete montiert?
– Magnet zum Sensor richtig positioniert?
– Radumfang richtig eingestellt?
Weitere Problemlösungen erhalten Sie aus unserem FAQ unter www.sigmasport.com

Technische Daten:
– Batterietyp: CR 2032, 3V
– Batterielebensdauer: BASELINE 1200, 3 Jahre*
(*Bei einer Benutzung von einer Stunde pro Tag)

Garantiebestimmungen:
Wir haften gegenüber unserem jeweiligen Vertragspartner für Mängel nach den gesetzlichen Vorschriften. Im Falle der Gewährleistung wenden Sie sich bitte an den Händler, bei dem Sie Ihren Fahrradcomputer gekauft haben. Sie können den Fahrradcomputer mit Ihrem Kaufbeleg und allen Zubehörteilen auch an die nachfolgende Adresse senden. Bitte achten Sie auf ausreichende Frankierung. Ein Anspruch auf Garantie besteht bei Material- und Verarbeitungsfehler. Von der Garantie ausgenommen sind Batterien, Verschleißteile und Verschleiß durch gewerbliche Nutzung oder Unfälle. Der Anspruch auf Garantie besteht nur, wenn das eigentliche SIGMA Produkt nicht eigenmächtig geöffnet wurde und der Kaufbeleg beigefügt ist.

SIGMA-ELEKTRO GmbH,
Dr.-Julius-Leber-Strasse 15,
D-67433 Neustadt/Weinstraße
Tel.: ++49-(0)6321-91 20-118,
Fax.: ++49-(0)6321-91 20-34
E-Mail: service@sigmasport.com

Bei berechtigten Ansprüchen auf Gewährleistung erhalten Sie ein Austauschgerät. Es besteht nur Anspruch auf das zu diesem Zeitpunkt aktuelle Modell. Der Hersteller behält sich technische Änderungen vor.

Hiermit erklärt SIGMA-ELEKTRO GmbH, dass sich die kabellosen Fahrradcomputer in Übereinstimmung mit den grundlegenden Anforderungen und den anderen relevanten Vorschriften der Richtlinie 1999/5/EG befinden.

FR

Vous trouverez la déclaration CE à l'adresse : www.sigmasport.com

Affectation des touches :

MODE
– Pour appeler les fonctions.
– Pour confirmer lors de la programmation.

Touche **SET** permettant de
– Accéder / Quitter le mode de réglages
– Confirmer les réglages

RESET
– Pour la remise à zéro des fonctions.
– Pour changer les chiffres lors de la programmation.

Rem. : Utilisez un stylo à bille pour enfoncer le bouton SET.

Détermination de la taille des roues :
Pour obtenir une mesure précise de la vitesse, la taille des roues doit être réglée en fonction de la taille de vos pneumatiques. À cette fin, vous pouvez :
A – Calculer la taille des roues au moyen de la formule du tableau "Wheel Size Chart".
B – Déterminer la valeur conformément aux schémas du "Wheel Size Chart".
C – Reprendre la valeur adéquate pour la taille de vos pneumatiques dans le tableau "Wheel Size Chart".

Résolution des problèmes :
Pas d'affichage de la vitesse ou affichage erroné :
– La douille glissée sur l'aimant ?
– Compteur correctement encliqueté dans son support ?
– Distance entre l'aimant et le capteur correcte ?
– 2 aimants installés ?
– Aimant correctement positionné par rapport au capteur ?
– Circonférence de la roue correctement réglée ?
Vous trouverez la résolution d'autres problèmes dans nos FAQ, à l'adresse www.sigmasport.com

Caractéristiques techniques :
– Type de pile : CR 2032, 3V
– Durée de vie de la pile : BASELINE 1200, 3 ans*
(*pour une utilisation d'une heure par jour)

Garantie :
En cas de vice, nous garantissons nos produits conformément aux prescriptions légales. Les piles et pièces d'usure ne sont pas couvertes par la garantie. Si vous souhaitez exercer votre droit à la garantie, veuillez vous adresser au revendeur auprès duquel vous avez acheté votre compteur cycle. Vous pouvez renvoyer votre compteur cycle, accompagné de la preuve d'achat et de tous ses accessoires, à l'adresse suivante : Veillez à correctement affranchir votre envoi.

SIGMA-ELEKTRO GmbH
Dr.-Julius-Leber-Strasse 15
D-67433 Neustadt an der Weinstrasse
Hotline de service : ++49-(0)6321-91 20-118
Courriel : service@sigmasport.com

Un appareil de remplacement vous sera envoyé si votre requête est justifiée. Les demandes en garantie ne peuvent concerner que les modèles actuels. Sous réserve de modifications techniques par le fabricant.

Par la présente, SIGMA-ELEKTRO GmbH déclare que les compteurs cycle sans fil sont conformes aux exigences essentielles et aux autres dispositions pertinentes de la directive 1999/5/CE.

IT

La dichiarazione CE è disponibile all'indirizzo: www.sigmasport.com

Assegnazione delle funzioni ai pulsanti:

MODE
– Salvare le funzioni.
– Confermare quando programmato.

Tasto **SET** per
– Passare al modo impostazioni o uscire dal modo impostazioni
– Confermare le impostazioni

RESET
– Riportare il display a zero.
– Per inserire i valori desiderati durante la programmazione.

Nota: per premere il pulsante SET, aiutarsi con una penna a sfera.

Determinazione della misura ruote:
Per avere risultati precisi nella misurazione della velocità, è necessario impostare le dimensioni delle ruote conformemente alle dimensioni delle gomme. A questo scopo è possibile:
A – Calcolare le dimensioni delle ruote in base alla formula indicata nella tabella "Wheel Size Chart".
B – Determinare il valore secondo i disegni in "Wheel Size Chart".
C – Acquisire dalla tabella "Wheel Size Chart" il valore corrispondente alle dimensioni delle gomme.

Risoluzione dei problemi:
Nessuna indicazione di velocità o indicazione di velocità errata:
– La sleeve è stata inserita sul magnete?
– Il computer è scattato correttamente in posizione nel supporto?
– È stata fra magnete e sensore è stata verificata?
– I due magneti sono stati montati?
– Il magnete è stato posizionato correttamente rispetto al sensore?
– La circonferenza ruota è stata correttamente impostata?
Ulteriori soluzioni ai problemi possono essere acquisite tramite le FAQ all'indirizzo www.sigmasport.com

Dati tecnici:
– Tipo di batteria: CR 2032, 3V
– Durata della batteria: BASELINE 1200, 3 anni*
(*per un utilizzo pari a un'ora al giorno)

Garanzia:
Nei confronti dei nostri partner contraenti, ci assumiamo la responsabilità per eventuali vizi secondo le disposizioni di legge. Le batterie e le parti soggette a usura sono escluse dalla garanzia. In caso di ricorso alla garanzia, rivolgersi al rivenditore presso il quale è stato acquistato il ciclocomputer. Il ciclocomputer, insieme al documento di acquisto e a tutti gli accessori, può anche essere inviato all'indirizzo di seguito. Siete pregati di prestare attenzione alla corretta affrancatura.

SIGMA-ELEKTRO GmbH
Dr.-Julius-Leber-Strasse 15,
D-67433 Neustadt an der Weinstrasse
Tel. assistenza: ++49-(0)6321-91 20-118
E-Mail: service@sigmasport.com

In caso di legittimo diritto alla garanzia, potrete ottenere un apparecchio sostitutivo. Sussiste solo il diritto al modello corrente al momento attuale. Il produttore si riserva il diritto a modifiche tecniche.

Con la presente, SIGMA-ELEKTRO GmbH dichiara che i ciclocomputer senza cavi sono conformi ai requisiti essenziali e alle altre disposizioni rilevanti presenti nella direttiva 1999/5/CE.

ES

Puede encontrar la declaración de conformidad CE en: www.sigmasport.com

Ocupación de las teclas:

MODE
– Para acceder a las funciones.
– Para confirmar durante la programación.

Tecla **SET** para
– moverse al/del modo de ajuste
– confirmar los modos de ajuste

RESET
– Para la puesta a cero de las funciones.
– Para cambiara las cifras durante la programación.

Nota: Utilice un bolígrafo para presionar el botón SET.

Determinación del tamaño de rueda:
Para lograr precisión en la medición de la velocidad se debe ajustar el tamaño de la rueda de acuerdo al tamaño de su neumático. Para ello, puede:
A – Calcular el tamaño de la rueda con ayuda de la fórmula indicada en la tabla "Wheel Size Chart".
B – Calcular el valor de acuerdo a los dibujos de la "Wheel Size Chart".
C – Tomar el valor correspondiente al tamaño de su neumático de la tabla "Wheel Size Chart".

Solución de problemas:
Ninguna indicación de velocidad o indicación incorrecta:
– ¿Se ha introducido el casquillo sobre el imán?
– ¿Está el ordenador correctamente encajado en el soporte?
– ¿Se ha controlado la distancia entre el imán y el sensor?
– ¿Hay 2 imanes montados?
– ¿El imán está bien posicionado respecto del sensor?
– ¿Las dimensiones de la rueda (WS) están correctamente ajustadas?
Podrá obtener más soluciones de problemas en nuestra sección de preguntas frecuentes en www.sigmasport.com

Datos Técnicos:
– Tipo de batería: CR 2032, 3V
– Vida útil de la batería: BASELINE 1200, 3 años*
(*con un uso de 1 hora por día)

Garantía:
Respondemos frente a nuestra parte contratante correspondiente por defectos conforme a las prescripciones legales vigentes. Las baterías y las piezas de desgaste no están cubiertas por la garantía. En el caso de aplicar la garantía, legal dirijase al comercio en el cual ha realizado la compra del ciclocomputador. También puede enviar el ciclocomputador con su correspondiente comprobante de compra y todos sus accesorios a la siguiente dirección. Tenga en cuenta que deberá colocar el franqueo suficiente.

SIGMA-ELEKTRO GmbH
Dr.-Julius-Leber-Strasse 15
D-67433 Neustadt an der Weinstrasse
Tel. de servicio: ++49-(0)6321-91 20-118
Correo electrónico: service@sigmasport.com

En caso de reclamación justa de la garantía recibirá un aparato de cambio. Sólo se tiene derecho a los modelos existentes en ese momento. El fabricante se reserva el derecho de realizar modificaciones técnicas.

Por la presente, SIGMA-ELEKTRO GmbH declara que los ciclo computadores sin cable cumplen con los requisitos fundamentales y las demás disposiciones relevantes de la Directiva 1999/5/CE.

NL

U kunt de CE-declaratie vinden op: www.sigmasport.com

Toetsfuncties:

MODE
– Om functies op te roepen.
– Om programmering te bevestigen.

SET: Toets voor het
– Schakelen naar/uit instellingsmodus
– Bevestigen van instellingen

RESET
– Nulinstelling van de functies.
– Om bij het programmeren instellingen te wijzigen.

Opm.: Gebruik een ballpoint om de SET-knop in te drukken.

Bepaling van wielgrootte:
Om een nauwkeurige snelheidsmeting mogelijk te maken, moet de wielgrootte ingesteld worden aan de hand van het formaat band. Daarvoor kunt u:
A – De wielgrootte berekenen met de formule uit de tabel „Wheel Size Chart" (Wielgroottediagram).
B – De waarde aflezen uit de tekeningen onder „Wheel Size Chart".
C – De waarde uit de tabel „Wheel Size Chart" overnemen die overeenkomt met uw wielformaat.

Problemen oplossen:
Geen of onjuiste snelheidsweergave:
– Huls over magneet geschoven?
– Computer goed op de houder vastgeklikt?
– Afstand tussen magneet en sensor gecontroleerd?
– Zijn er 2 magneten gemonteerd?
– Magneet correct gepositioneerd t.o.v. sensor?
– Wielomtrek correct ingesteld?
U vindt nog meer oplossingen in onze Veelgestelde vragen (FAQ) onder www.sigmasport.com

Technische gegevens:
– Batterijtype: CR 2032, 3 V
– Batterijlevensduur: BASELINE 1200, 3 jaar**
(*bij gebruik van 1 uur per dag)

Garantie:
Wij zijn bij gebreken volgens de wettelijke regels aansprakelijk voor onze betreffende handelspartners. Batterijen en een slijtage onderhevige onderdelen zijn van de garantie uitgesloten. Wendt u zich bij een garantiekwestie tot de winkelier waar u uw fiets-computer heeft gekocht. U kunt de fietscomputer met de kassabon en alle toebehoren ook naar het volgende adres sturen. Let daarbij a.u.b. op voldoende frankering.

SIGMA-ELEKTRO GmbH
Dr.-Julius-Leber-Strasse 15
D-67433 Neustadt an der Weinstrasse, Duitsland
Tel. ondersteuning: ++49-(0)6321-91 20-118
E-mail: service@sigmasport.com

Bij een terecht beroep op de garantie ontvangt u een vervangend exemplaar. Er bestaat slechts recht op het op dat moment actuele model. De fabrikant behoudt zich voor technische wijzigingen aan te brengen.

Hiermee verklaart SIGMA-ELEKTRO GmbH dat de draadloze fietscomputers in overeenstemming zijn met de elementaire eisen en andere relevante voorschriften van de richtlijn 1999/5/EG.

PT

Poderá encontrar a declaração CE em: www.sigmasport.com

Função das teclas:

MODE
– Para seleccionar as funções.
– Para confirmar durante a programação.

Tecla **SET** para
– Mudar no/de do modo de ajuste
– Confirmação dos ajustes

RESET
– Para levar a zero as funções.
– Para mudar os algarismos durante a programação.

Obs.: Utilize uma esferográfica, para activar o botão SET.

Determinação da dimensão da roda:
Para alcançar a medição de velocidade com exactidão, a dimensão da roda deve ser ajustada à dimensão do pneu. Para isso pode:
A – Calcular a dimensão da roda com base na fórmula indicada no „Wheel Size Chart".
B – Determinar o valor de acordo com os desenhos do „Wheel Size Chart".
C – Da tabela „Wheel Size Chart" assumir o valor correspondente à sua dimensão de pneu.

Solução de problema:
Sem indicação de velocidade ou indicação de velocidade incorrecta:
– Colocou a bucha sobre o imã?
– O computador está bem encaixado no suporte?
– Verificou a distância entre o imã e o sensor?
– Montados 2 imanes?
– O imã está correctamente posicionado relativamente ao sensor?
– O perímetro da roda está correctamente ajustado?
Pode consultar outras soluções para problemas nas nossas FAQ em www.sigmasport.com

Dados técnicos:
– Tipo de pilha: CR 2032, 3V
– Duração da pilha: BASELINE 1200, 3 anos*
(*Com utilização de 1 hora por dia)

Garantia:
Assumimos a responsabilidade perante o respectivo parceiro por danos, de acordo com as normas legais. As pilhas e as peças de desgaste não estão incluídas na garantia. Em caso de garantia, contacte o distribuidor junto do qual adquiriu o computador de bicicleta. Pode enviar o computador de bicicleta, juntamente com o comprovativo de compra e todos os acessórios, para o seguinte endereço. Certifique-se de que inclui franquia suficiente.

SIGMA-ELEKTRO GmbH
Dr.-Julius-Leber-Strasse 15
D-67433 Neustadt an der Weinstrasse
Tel. Assistência Técnica: ++49-(0)6321-91 20-118
E-mail: service@sigmasport.com

Caso a sua reclamação seja considerada válida, irá receber um aparelho de substituição. O direito de garantia apenas se aplica ao modelo actual nesse momento. O fabricante reserva-se o direito a alterações técnicas.

A SIGMA-ELEKTRO GmbH esclarece, por este meio, que os computadores de bicicleta sem fios se encontram em conformidade com os requisitos essenciais e com as outras normas da directiva 1999/5/CE .

PL

Deklaracja CE znajduje się na stronie: www.sigmasport.com

Obsługa przycisków:

MODE
– Wywoływanie funkcji.
– Przy programowaniu do zatwierdzania.

SET – przycisk służący do
– przejścia do / wyjścia z trybu ustawień
– zatwierdzania ustawień

RESET
– Resetowanie wartości.
– Przy programowaniu zmiana wartości liczb.

Uwaga: Do wciśnięcia przycisku SET użyć długopisu.

Określanie wielkości kół:
Aby dokonać dokładnych pomiarów prędkości, należy ustawić wielkość kół odpowiednio do wielkości kół posiadanego roweru. W tym celu można:
A – Obliczyć wielkość kół z pomocą formuły zamieszczonej w tabeli „Wheel Size Chart".
B – Określić wartość zgodnie z rysunkami z tabeli „Wheel Size Chart".
C – Przyjąć odpowiadającą wielkości kół posiadanego roweru, wartość z tabeli „Wheel Size Chart".

Rozwiązywanie problemów:
Błędna informacja o prędkości lub jej brak:
– Czy przez magnes poprowadzono tuleję?
– Czy komputer prawidłowo zablokowano w uchwycie?
– Czy odległość między czujnikiem i czujnikiem?
– Czy zamontowano drugi magnes?
– Czy magnes jest umieszczony w odpowiedniej odległości od czujnika?
– Czy prawidłowo ustawiono obwód koła?
Pozostałe rozwiązania problemów znajdują się w FAQ opublikowanych na stronie www.sigmasport.com

Dane techniczne:
– Typ baterii: CR 2032, 3 V
– Żywotność baterii: BASELINE 1200, 3 lata*
(*przy użytkowaniu przez 1 godzinę dziennie)

Gwarancja:
W stosunku do każdego partnera umowy ponosimy odpowiedzialność za wady zgodnie z przepisami ustawy. Gwarancji nie podlegają baterie i części zamienne. W przypadku konieczności skorzystania z gwarancji należy zwrócić się do sprzedawcy, u którego zakupiono komputer rowerowy. Komputer rowerowy można też wysłać na podany poniżej adres wraz z dowodem zakupu i wszystkimi akcesoriami. Prosimy nakleić właściwe znaczki pocztowe.

SIGMA-ELEKTRO GmbH
Dr.-Julius-Leber-Strasse 15
D-67433 Neustadt an der Weinstrasse
Tel.: ++49-(0)6321-91 20-118
E-mail: service@sigmasport.com

W przypadku uprawnionych roszczeń gwarancyjnych urządzenie zostanie wymienione. Roszczenia mogą odnosić się tylko do aktualnych modeli. Producent zastrzega sobie prawo do wprowadzania zmian technicznych.

Niniejszym firma SIGMA-ELEKTRO GmbH oświadcza, że bezprzewodowe komputery rowerowe spełniają podstawowe wymagania określone w dyrektywie 1999/5/EG i innych pokrewnych rozporządzeniach.

HU

A CE megfelelőségi tanúsítvány a www.sigmasport.com oldalon található.

A gombok elhelyezkedése:

MODE
– A fogvány visszahívásához.
– Programozáskor a kiválasztott parancs megerősítéséhez.

SET gomb
– a beállítási üzemmód be-/kikapcsolásához
– a beállítások nyugtázásához

RESET
– Nárvat funkci na nulu.
– Změna hodnot u programování.

Megjegyzés: A SET gomb megnyomásához használjon egy golyóstollat.

A kerékméret meghatározása:
A sebesség pontos méréséhez a gumiabroncs méretének megfelelően kell beállítani a kerékméretet. A következő lehetőségek közül választhat:
A – A kerékméret kiszámítása a „Wheel Size Chart" táblázat (Kerékméret-táblázat) által megadott képlet szerint.
B – A kerékméret meghatározása a „Wheel Size Chart" táblázat (kerékméret-táblázat) rajzai alapján.
C – A gumiabroncs méretének megfelelő kerékméret átvétele a „Wheel Size Chart" táblázatból (Kerékméret-táblázat).

Hibaelhárítás:
Nincs vagy helytelen sebességkijelzés:
– Le van fedve a mágnes?
– A computert megfelelően beillesztette a tartóba?
– Ellenőrizte a mágnes és az érzékelő távolságát?
– 2 mágnest szerelt fel?
– Megfelelő a mágnes helyzete az érzékelőhöz képest?
– Megfelelően van beállítva a kerékméret?
További hibákat és elhárítási módokat a www.sigmasport.com címen talál.

Műszaki adatok:
– Az elem típusa: CR 2032, 3V
– Az elem élettartama: BASELINE 1200, 3 év*
(*napi 1 órai használat esetén)

Garancia:
A hiányosságokért a törvényi előírásoknak megfelelően mindenkori szerződéses partnerünkkel szemben felelősséget vállalunk. A garancia az elemekre és a kopó alkatrészekre nem vonatkozik. Garanciaigény esetén kérjük, forduljon ahhoz a kereskedőhöz, ahol a kerékpár-számítógépet beszerezte. A kerékpár-számítógépet a vásárlást igazoló bizonylattal és összes tartozékával együtt a következő címre küldhetsz. Kérjük, ügyeljen a megfelelő bérmentesítésre.

SIGMA-ELEKTRO GmbH
Dr.-Julius-Leber-Strasse 15
D-67433 Neustadt an der Weinstrasse
Servisní tel.: ++49-(0)6321-91 20-118
E-mail: service@sigmasport.com

Při oprávněném nároku na poskytnutí záruky obdržíte přístroj výměnou. Nárok vzniká pouze na model, který je v současné době aktuální. Výrobce si vyhrazuje právo technických změn.

Prohlašujeme, že tento výrobek odpovídá požadavkům směrnice 1999/5/EC (NV č.426/2000 Sb.) v platném znění.
Společnost SIGMA-ELEKTRO GmbH tímto prohlašuje, že bezdrátové cyklistické computery jsou ve shodě se základními požadavky a jinými relevantními předpisy směrnice 1999/5/ES.

CZ

ES prohlášení najdete na adrese: www.sigmasport.com

Obsazení tlačítek:

MODE
– K odvolání funkce.
– Při programování pro potvrzení.

Tlačítko **SET** pro:
– změny viz režimu nastavení.
– potvrzování nastavení.

RESET
– Návrat funkcí na nulu.
– Změna hodnot u programování.

Pozn.: Ke stisknutí tlačítka SET použijte propisovací tužku.

Stanovení rozměrů kola:
K docílení přesného měření rychlosti musejí být rozměry kola nastaveny podle rozměrů vašich pneumatik. K tomuto účelu můžete:
A – Vypočítat rozměry kola pomocí vzorce vyházejícího z tabulky „Wheel Size Chart".
B – Zjistit hodnotu podle nákresů z „Wheel Size Chart".
C – Převzít z tabulky „Wheel Size Chart" hodnotu odpovídající vaší velikosti pneumatik.

Řešení problémů:
Žádné nebo nesprávné zobrazení rychlosti:
– Je pouzdro přesunuté přes magnet?
– Je computer správně zaklapnutý do držáku?
– Je zkontrolována vzdálenost mezi magnetem a snímačem?
– Jsou namontovány 2 magnety?
– Je magnet správně umístěn vzhledem ke snímači?
– Je správně nastavený obvod kola?
Další řešení problémů najdete v našich odpovědích na často kladené otázky na adrese www.sigmasport.com.

Technické údaje:
– Typ baterie: CR 2032, 3V
– Životnost baterie: BASELINE 1200, 3 roky*
(*při používání 1 hodinu denně)

Záruka:
Ručíme vůči našemu příslušnému smluvnímu partnerovi za vady podle zákonných předpisů. Na baterie a opotřebitelné díly se záruka nevztahuje. Se žádostí o poskytnutí záruky se obraťte na obchodníka, u kterého byl cyklistický computer zakoupen. Cyklistický computer můžete také zaslat spolu s dokladem o koupi a všemi díly příslušenství na následující adresu. Dbejte přitom na dostatečné poštovné.

SIGMA-ELEKTRO GmbH
Dr.-Julius-Leber-Strasse 15
D-67433 Neustadt an der Weinstrasse
Tel. de servicio: ++49-(0)6321-91 20-118
Correo electrónico: service@sigmasport.com

En caso de reclamación justa de la garantía recibirá un aparato de cambio. Sólo se tiene derecho a los modelos existentes en ese momento. El fabricante se reserva el derecho de realizar modificaciones técnicas.

Por la presente, SIGMA-ELEKTRO GmbH declara que los ciclo computadores sin cable cumplen con los requisitos fundamentales y las demás disposiciones relevantes de la Directiva 1999/5/CE.

SI

Izjava CE najdete na www.sigmasport.com

Zasedenost tipk:

MODE
– Za polju funkcij.
– Pri programiranju za potrditev.

Tipka **SET** za
– preklop v/z nastavitvenega načina
– potrditev nastavitev

RESET
– Resetiranje funkcij na 0.
– Pri programiranju spremenite številčne vrednosti.

Op.: Na gumb SET pritisnite s kemičnim svinčnikom.

Določitev velikosti kolesa:
Za natančno merjenje hitrosti morate nastaviti velikost kolesa skladno z velikostjo vaše zračnice. To lahko storite tako:
A – Vyočítať rozmery kolesa pomocou vzorca vychádzajúceho z tabuľky „Wheel Size Chart".
B – Skladno z risbami iz „Wheel Size Chart" ugotovite vrednost.
C – Izberite „Wheel Size Chart" prevzamete vrednost, ki ustreza vaši velikosti zračnice.

Rešavanje težav:
Ni prikaza hitrosti ali pa je napačen:
– Je tulec potisnjen čez magnet?
– Je računalnik pravilno zaskočen v držalo?
– Ste preverili razdaljo med magnetom in senzorjem?
– Sta morebiti 2 magneta?
– Je magnet pravilno nameščen do senzorja?
– Je obseg kolesa pravilno nastavljen?
Rešitev drugih težav lahko najdete v pogosto zastavljenih vprašanjih (FAQ) na www.sigmasport.com

Tehnični podatki:
– Tip baterije: CR 2032, 3V
– Življenjska doba baterije: BASELINE 1200, 3 leta*
(*Če znaša uporaba 1 uro na dan.)

Garancija:
Svojim pogodbenim partnerjem v primeru napak jamčimo v skladu z zakonskimi predpisi. Baterije so izvzete iz garancije. V primeru garancije se obrnite na prodajalca, pri katerem ste kupili vaš kolesarski računalnik. Kolesarski računalnik lahko z računom in vsemi deli opreme tudi pošljete na spodaj naveden naslov. Prosimo, da ne pozabite na ustrezno poštnino.

SIGMA-ELEKTRO GmbH
Dr.-Julius-Leber-Strasse 15
D-67433 Neustadt an der Weinstrasse
Tel. za servis: ++49-(0)6321-91 20-118
E-pošta: service@sigmasport.com

V primeru upravičenega garancijskega zahtevka boste prejeli zamenjavo.
Pravico imate le do v tem trenutku aktualnega modela. Proizvajalec si pridržuje pravico do tehničnih sprememb.

SIGMA-ELEKTRO GmbH izjavlja, da so brezžični kolesarski računalniki skladni s temeljnimi zahtevami in drugimi merodajnimi predpisi Direktive 1999/5/ES.

SK

ES vyhlásenie nájdete na adrese: www.sigmasport.com

Obsadenie tlačidiel:

MODE
– Vyvolanie funkcií.
– Potvrdenie výberu pri programovaní.

Tlačidlo **SET** na:
– zmenu v/z režimu nastavenia,
– potvrdzovanie nastavení.

RESET
– Vynulovanie funkcií na nulu.
– Pri programovaní zmena číselnej hodnoty.

Pozn.: Na stlačenie tlačidla SET použite prepisovacie pero.

Stanovenie rozmerov kolesa:
Aby sa dociliło presné meranie rýchlosti, musia byť rozmery kolesa nastavené podľa rozmerov vašich pneumatík. Pre tento účel môžete:
A – Vypočítať rozmery kolesa pomocou vzorca vychádzajúceho z tabuľky „Wheel Size Chart".
B – Ďalej podľa nákresov z „Wheel Size Chart".
C – Prevziať z tabuľky „Wheel Size Chart" hodnotu zodpovedajúcu vašej veľkosti pneumatík.

Riešenie problémov:
Žiadne alebo nesprávne zobrazenie rýchlosti:
– Je puzdro presunuté cez magnet?
– Je počítač správne zaklapnutý do držiaka?
– Je skontrolovaná vzdialenosť medzi magnetom a snímačom?
– Sú namontované 2 magnety?
– Je magnet správne umiestnený vzhľadom na snímač?
– Je správne nastavený obvod kolesa?
Ďalšie riešenia problémov nájdete v našich odpovediach na často kladené otázky na adrese www.sigmasport.com.

Technické údaje:
– Typ batérie: CR 2032, 3V
– Životnosť batérie: BASELINE 1200, 3 roky*
(*pri používaní 1 hodinu denne)

Záruka:
Ručíme voči našmu príslušnému zmluvnému partnerovi za chyby podľa zákonných predpisov. Na batérie a opotrebiteľné diely sa záruka nevzťahuje. So žiadosťou o poskytnutie záruky sa obráťte na obchodníka, z ktorého bol cyklistický počítač kúpený. Cyklistický počítač môžete taktiež zaslať spolu s dokladom o kúpe a všetkými dielmi príslušenstva na nasledujúcu adresu. Dbajte pritom na dostatočné poštovné.

SIGMA-ELEKTRO GmbH
Dr.-Julius-Leber-Strasse 15
D-67433 Neustadt an der Weinstrasse
Servisný tel.: ++49-(0)6321-91 20-118
E-mail: service@sigmasport.com

Pri oprávnenom nároku na poskytnutie záruky dostanete pristroj výmenou.
Nárok vzniká iba na model, ktorý je v súčasnosti aktuálny. Výrobca si vyhradzuje právo technických zmien.

Spoločnosť SIGMA-ELEKTRO GmbH týmto vyhlasuje, že bezdrôtové cyklistické computery sú v zhode so základnými požiadavkami a inými relevantnými predpismi smernice 1999/5/ES.

RO

Declarația de conformitate CE poate fi găsită la: www.sigmasport.com

Funcțiile butoanelor:

MODE
– Pentru a regăsi funcțiile.
– Pentru a confirma la programare.

Butonul **SET** pentru
– Accesarea/ieșirea din modul setări
– Confirmarea setărilor

RESET
– Pentru a readuce afișajul la zero.
– Pentru a introduce numerele dorite la programare.

Notă: Utilizați un creion cu vârf ascuțit pentru a apăsa butonul SET.

Determinarea dimensiunii roții:
Pentru a măsura viteza cu precizie, dimensiunea roții trebuie setată în funcție de dimensiunea anvelopei roții. Pentru aceasta, puteți:
A – Calcula dimensiunea roții prin utilizarea formulei date în tabelul cu dimensiunea roții.
B – Determina valoarea din schemele tabelului cu dimensiunea roții.
C – Preluați valoarea care corespunde dimensiunii anvelopei dvs. din tabelul cu dimensiunea roții.

Depanarea:
Nu este afișată viteza sau este afișată incorect:
– Manșonul s-a deplasat peste magnet?
– Calculatorul este fixat corect în suport?
– Distanța la magnet și la senzor e fost verificată?
– Sunt montați doi magneți?
– Magnetul este corect poziționat față de senzor?
– Circumferința roții este setată corect?
Mai multe soluții de depanare pot fi găsite în secțiunea noastră cu întrebări frecvente (FAQ) la www.sigmasport.com

Date tehnice:
– Tipul de baterie: CR 2032, 3V
– Durata de viață a bateriei: BASELINE 1200, 3 ani*
(*în cazul utilizării o oră pe zi)

Garanție:
Ne asumăm responsabilitatea față de partenerii noștri contractuali pentru defecte în conformitate cu prevederile legale. Garanția nu se aplică bateriilor și componentelor care se uzează. În cazul unei solicitări de garanție, vă rugăm contactați distribuitorul de la care ați achiziționat calculatorul de bicicletă. Puteți de asemenea trimite calculatorul de bicicletă, împreună cu factura și toate accesoriile, la următoarea adresă. Vă rugăm aveți grijă să achitați cheltuielile de expediere corespunzătoare.

SIGMA-ELEKTRO GmbH
Dr.-Julius-Leber-Strasse 15
D-67433 Neustadt an der Weinstrasse
Telefon service: ++49-(0)6321-91 20-118
E-mail: service@sigmasport.com

În cazul solicitărilor justificate de garanție, veți primi un dispozitiv înlocuitor. Solicitările de garanție se referă numai la modelul disponibil la momentul înlocuirii. Producătorul își menține dreptul de a efectua modificări tehnice.

Prin prezenta, SIGMA-ELEKTRO GmbH declară faptul că aceste calculatoare de bicicletă sunt în conformitate cu cerințele principale și cu alte prevederi relevante ale Directivei 1999/5/CE.

TR

AT uygunluk beyanını www.sigmasport.com adresinde bulabilirsiniz.

Tuş yerleşimi:

MODE
– Fonksiyonları çağırmak için.
– Programlama sırasında onaylamak için.

SET düğmesi
– Ayarlama modunda/ modundan değiştirme
– Ayarların onaylanması için

RESET
– Ekranı sıfıra getirmek için.
– Programlama sırasında istenen rakamları girmek için.

Not: SET düğmesine basmak için bir tükenmez kalem kullanın.

Tekerlek büyüklüğünün seçimi:
Hız ölçümünün hassasiyetini elde edebilmek için tekerlek büyüklüğü, lastik büyüklüğüne uygun olarak ayarlanmalıdır. Bunun için:
A – Tekerlek büyüklüğünü, "Wheel Size Chart" tablosunda verilen formüllerle hesaplayabilirsiniz.
B – Değeri "Wheel Size Chart" çizimleri uyarınca bulun.
C – "Wheel Size Chart" tablosundan tekerlek büyüklüğünüze uygun olan değeri alın.

Sorun çözümü:
Hız olmayan veya hatalı hız göstergesi:
– Burç, manyetik üzerinden itildi mi?
– Bilgisayar, tutucuya doğru bir şekilde oturdu mu?
– Manyetik ve sensör olan aralık kontrol edildi mi?
– 2 manyetik monte edildi mi?
– Manyetik, sensöre doğru bir şekilde konumlandırıldı mı?
– Tekerlek çevresi doğru ayarlanmış mı?
Diğer problem çözümleriniz www.sigmasport.com sayfamızın SSS bölümünde bulabilirsiniz

Teknik bilgiler:
– Batarya tipi: CR 2032, 3V
– Batarya ömrü: BASELINE 1200, 3 yıl*
(*Günlük 1 saat kullanımda)

Garanti:
Kusurlar için ilgili sözleşme ortağımza karşı, yasal yönergelere uygun olarak sorumluyuz. Bataryalar ve aşınan parçalardaki hasarlar garanti dışında kalmaktadır. Garanti durumunda lütfen ürünü satın aldığınız tedarikçiniz başvurun. Bisiklet bilgisayarını makbuzuyla birlikte tüm aksesuar parçalarıyla aşağıdaki adrese gönderebilirsiniz. Lütfen bu esnada yeterli ön ödeme yapmaya dikkat edin.

SIGMA-ELEKTRO GmbH
Dr.-Julius-Leber-Strasse 15
D-67433 Neustadt an der Weinstrasse
Service-Tel.: ++49-(0)6321-91 20-118
E-posta: service@sigmasport.com

Haklı garanti taleplerinde size bir değiştirme cihazı verilir.
Yalnızca o anda güncel olan model talep edilebilir.
Üretici teknik değişiklik hakkını saklı tutar.

İşbu yazıyla SIGMA-ELEKTRO GmbH, kablosuz bisiklet bilgisayarlarının 1999/5/AT yönergesinin temel gereksinimlerine ve diğer önemli talimatlarına uygun olduğunu beyan eder.

BG

CE декларацията можете да намерите на: www.sigmasport.com

Функции на бутоните:

MODE
– Извеждане на функциите.
– Потвърждаване при програмиране.

Бутон **SET** за
– Смяна влизане/излизане от режим настройки
– Потвърждаване на настройките

RESET
– Връщане на дисплея до нула.
– Въвеждане на нат числа при програмиране.

Заб.: Използвайте химикалка, да да натиснете копчето SET.

Определяне на размера на колелата:
За постигане на точност на измерването на скоростта, размерът на колелата трябва да се настроя съответно на Вашия размер на гумите. За целта можете да:
A – изчислите размерът на колелата въз основа на посочената в таблицата „Wheel Size Chart" формула.
B – установите стойността съгласно чертежите от „Wheel Size Chart".
C – приемете от таблицата „Wheel Size Chart", стойността съответстваща на размера на Вашите гуми.

Отстраняване на проблеми:
Липсваща или грешна индикация на скоростта:
– Известни ли са втулка или магнит?
– Компютърът правилно ли е фиксиран в конзолата?
– Проверено ли е разстоянието между магнита и сензора?
– Монтирани ли е 2-ри магнит?
– Правилно ли е позициониран магнитът спрямо сензора?
– Правилно ли е настроена обиколката на колелата?
Други решения за отстраняване на проблеми ще получите от нашите ЧЗВ на www.sigmasport.com

Технически данни:
– Тип батерия: CR 2032, 3V
– Срок на експлоатация на батерията: BASELINE 1200, 3 години*
(*При използване от 1 час дневно)

Гаранция:
Ние отговаряме пред нашите съответни договорни партньори за дефекти съгласно законовите предписания. Батерии и износващи се детайли са изключени от гаранцията. В гаранционен случай се обръщайте, моля, към търговеца, при когото сте купили Вашия велосипеден компютър. Също така можете да изпратите велосипедния компютър с Вашата касова бележка и всички принадлежности на следния адрес. Моля, обърнете внимание при това, за достатъчно заплащане на пощенската услуга.

SIGMA-ELEKTRO GmbH
Dr.-Julius-Leber-Strasse 15,
D-67433 Neustadt an der Weinstrasse
Сервизен телефон: ++49-(0)6321-91 20-118,
E-Mail: service@sigmasport.com

При основателни претенции за гаранция, ще получите замяна на уреда.
Претенции съществуват само за актуалния в този момент модел. Производителят си запазва правото за технически промени.

С настоящето, SIGMA-ELEKTRO GmbH декларира, че безжичните велосипедни компютри се намират в съответствие с основните изисквания и останалите съществени предписания на Директива 1999/5/EO.

RU

Декларацию о соответствии нормам ЕС Вы можете найти по адресу: www.sigmasport.com

Внешние кнопки:

MODE
– Установка режимов.
– Подтверждение введенных данных.

Кнопка **SET** используется для
– входа в режим настройки и выхода из него;
– подтверждения настроек.

RESET
– Сброс/обнуление данных
– Ввод нужных чисел при введении данных

Прим.: Для нажатия кнопки SET используйте шариковую ручку.

Установка размера колес:
Для точного измерения скорости необходимо установить размер колес в соответствии с размером шин. Для этого можно:
A – Рассчитать размер колес согласно формуле, указанной в таблице окружностей колес Wheel Size Chart.
B – Определить значение согласно рисункам в таблице Wheel Size Chart.
C – Использовать значение в соответствии с размером шин, указанным в таблице Wheel Size Chart.

Устранение неисправностей:
Отсутствие индикации скорости или неправильные показания:
– Надета ли на магнит гильза?
– Правильно ли закреплен компьютер в фиксаторе?
– Проверено ли расстояние между магнитом и датчиком?
– Установлены 2 магнита?
– Находится ли магнит в правильном положении по отношению к датчику?
– Правильно ли задана окружность колеса?
Дополнительную информацию об устранении неисправностей см. в разделе часто задаваемых вопросов на веб-сайте www.sigmasport.com.

Технические характеристики:
– Тип батареи: CR 2032, 3 В
– Срок службы батареи: BASELINE 1200, 3 года*
(*при использовании 1 час в день)

Гарантии:
Мы берем на себя ответственность перед нашими партнерами по контракту за неисправности в соответствии с положениями законодательства. Батареи и быстроснашивающиеся детали исключаются из гарантийных обязательств. В гарантийном случае просим обращаться к дилеру, у которого был приобретен велокомпьютер. Кроме того, можно отослать велокомпьютер вместе с чеком и всеми принадлежностями по указанному ниже адресу. При этом просим оплатить почтовые сборы в достаточном размере.

SIGMA-ELEKTRO GmbH
Dr.-Julius-Leber-Strasse 15,
D-67433 Neustadt an der Weinstrasse
Телефон: ++49-(0)6321-9120-118,
E-mail: service@sigmasport.com

При правомерных претензиях на гарантию в качестве замены предоставляется новое устройство. Претензии распространяются только на актуальную на данный момент модель. Производитель оставляет за собой право на внесение технических изменений.

Настоящим фирма SIGMA-ELEKTRO GmbH заявляет, что беспроводные велосипедные компьютеры соответствуют основным требованиям и другим актуальным предписаниям Директивы 1999/5/EG.

SE

Du kan hitta CE-deklarationen under www.sigmasport.com

Knappfunktioner:

MODE
– Hitta funktioner.
– Bekräfta programmeringen.

SET-knapp för att
– gå till/ur inställningsläget
– bekräfta inställningarna

RESET
– Nollställ display.
– Att ställa in rätt värde under programmeringen.

Anm.: Använd en kulspetspenna för att trycka på SET-knappen.

Inställning av hjulstorlek:
För att hastighetsvisningen skall bli korrekt måste hjulstorleken ställas in efter dina däck. För att göra det kan du:
A – Beräkna hjulstorleken med hjälp av den i tabellen "Wheel Size Chart" angivna formeln.
B – Räkna fram värden enligt ritningarna i "Wheel Size Chart".
C – Kopiera det värde som motsvarar din däckstorlek i tabellen "Wheel Size Chart".

Problemlösning:
Ingen eller felaktig hastighetsvisning:
– Är hylsan över magneten försluten?
– Har computern gått ordentligt i indgreb i holderen?
– Har det avstånet mellan magnet och sensor kontrollerats?
– Är 2 magneter monterade?
– Är magneten korrekt positionerad i förhållande till sensorn?
– Är hjulomkretsen rigtigt indstillet?
Fler problemlösningar hittar du i vår FAQ på www.sigmasport.com

Tekniska data:
– Batterityp: CR 2032, 3V
– Batteriets livslängd: BASELINE 1200, 3 år*
(*Vid användning 1 timme per dag)

Garanti:
För brister ansvarar vi gentemot våra avtalspartner enligt lagens föreskrifter. Batterier och slitagedelar är undantagna från garantin. Vid garantianspråk kontaktas det försäljningsställe där cykeldatorn köpts. Cykeldatorn kan också sändas till följande adress med bifogande av inköpskvitto och alla tillbehör. Se till att tillräckligt med frankering.

SIGMA-ELEKTRO GmbH
Dr.-Julius-Leber-Strasse 15
D-67433 Neustadt an der Weinstrasse
Service-tel.: ++49-(0)6321-91 20-118
E-mail: service@sigmasport.com

Vid berättiget krav på indlösning af garantien bytter vi ut produkt.
Du har kun krav på at modtage den model, der er aktuel på det pågældende tidspunkt. Producenten forbehold sig retten til tekniske ændringer.

SIGMA-ELEKTRO GmbH deklarerar härmed att de trådlösa cykeldatorerna uppfyller alla väsentliga krav och övriga relevanta föreskrifter i direktivet 1999/5/EG.

DK

Du kan finde EF-overensstemmelseserklæringen på: www.sigmasport.com

Tastfunktioner:

MODE
– Find funktioner.
– Bekræft programmering.

SET-Tast til at
– gå til/ fra indstillingsmode
– bekræfte indstillingerne

RESET
– Nulstil display.
– Indsætte værdi under programmeringen.

Bemærk: Brug en kuglepen til at trykke på SET-knappen.

Bestemmelse af hjulstørrelse:
For at opnå en nøjagtig hastighedsmåling skal hjulstørrelsen indstilles efter den faktiske dækstørrelse. Til det kan du:
A – Beregne hjulstørrelsen ved hjælp af formlerne anført i tabellen „Wheel Size Chart".
B – Finde værdier ud fra tegningerne fra „Wheel Size Chart".
C – Overtage den værdi fra tabellen „Wheel Size Chart", der svarer til din dækstørrelse.

Problemløsning:
Ingen eller forkert hastighedsvisning:
– Er kappen skubbet hen over magneten?
– Er computeren gået ordentligt i indgreb i holderen?
– Har du tjekket afstanden mellem magnet og sensor?
– Er der monteret 2 magneter?
– Er magneten korrekt positioneret i forhåndlende til sensorn?
– Er hjulomkreden rigtigt indstillet?
Du kan finde flere problemløsninger på www.sigmasport.com under FAQ

Tekniske data:
– Batteritype: CR 2032, 3V
– Batteriets levetid: BASELINE 1200, 3 år*
(*Ved 1 times anvendelse dagligt)

Garanti:
Vi hæfter over for vores aftalepartner for fejl i henhold til lovmæssige bestemmelser. Batterier og sliddele er ikke omfattet af garantien. Vå garantiansprøk kontaktes det forsælgningsstælle dér cykeldatorn köpts. Cykeldatorn kan också sändas till följande adress med bifogande av inköpskvitto och alla tillbehör. Se till att ett försändelsen är rätt frankerad.

SIGMA-ELEKTRO GmbH
Dr.-Julius-Leber-Strasse 15
D-67433 Neustadt an der Weinstrasse
Service-tlf.: ++49-(0)6321-91 20-118
E-mail: service@sigmasport.com

Ved berettiget krav på indlösning af garantien bytter vi ut produkt.
Du har kun krav på at modtage den model, der er aktuel på det pågældende tidspunkt. Producenten forbehold sig retten til tekniske ændringer.

SIGMA-ELEKTRO GmbH attesterer hermed, at de trådløse cykeldatorerne uopfylder alle væsentlige krav och övriga relevanta föreskrifter i direktivet 1999/5/EF.

FI

CE-vakuutus on luettavissa osoitteessa: www.sigmasport.com

Näppäintoiminto:

MODE
– Toimintojen uusiminen.
– Ohjelmoinnin hyväksyminen.

SET-näppäimellä
– Siirrytään asetustilaan ja siitä pois
– Vahvistetaan asetukset

RESET
– Näytön nollaaminen.
– Ohjelmoitaviin numeroiden valinta.

Huomio! Paina SET-nappia kuulakärkikynällä.

Rengaskoon määritelmä:
Jotta nopeudenmittaus olisi tarkkaa, rengaskoolla täytyy säätää pyörässi rengaskoko. Se tehdään seuraavasti:
A – Laske rengaskoko taulukossa "Wheel Size Chart" annetun kaavan mukaisesti.
B – Määritä arvo taulukon "Wheel Size Chart" piirrosten mukaisesti.
C – Valitse taulukosta "Wheel Size Chart" pyörän rengaskokoa vastaava arvo.

Vianmääritys:
Nopeusnäyttö puuttuu tai näyttää väärin:
– Onko kotelo työnnetty magneetin päälle?
– Onko tietokone kiinnitetty oikein sen pitimeen?
– Onko magneetin ja anturin välinen etäisyys tarkastettu?
– Onko 2 magneettia asennettu?
– Onko magneetti sijoitettu oikein suhteessa anturiin?
– Onko rengaskoko asetettu oikein?
Lisää vianmääritysohjeita löytyy osoitteen www.sigmasport.com kohdasta FAQ

Tekniset tiedot:
– Paristotyyppi: CR 2032, 3 V
– Pariston kestoika: BASELINE 1200, 3 vuotta*
(*kun sitä käytetään 1 tunti päivässä)

Takuu:
Otamme vastuun vioista kulloisenkin yhteistyökumppanin kohdalla lakimääräysten mukaisesti. Paristot ja kuluvat osat eivät kuulu takuuseen. Takuutapauksessa käänny jälleenmyyjän puoleen, jolta olet ostanut pyörätietokoneen. Voit myös lähettää pyörätietokoneen ostokuitin ja kaikkien liisiosien kera alla mainittavaan osoitteeseen. Huomioi tuolloin, että lähetys on varustettu riittävillä postimerkeillä.

SIGMA-ELEKTRO GmbH
Dr.-Julius-Leber-Strasse 15
D-67433 Neustadt an der Weinstrasse
Huollon puh.: ++49-(0)6321-91 20-118
S-posti: service@sigmasport.com

Jos vaatimus oikeuttaa takuuseen, saat vaihdossa laitteen.
Vaatimus oikeuttaa vain tällä hetkellä ajankohtaiseen malliin.
Valmistaja pidättää oikeuden teknisiin muutoksiin.

SIGMA-ELEKTRO GmbH ilmoittaa, että langattomat pyörätietokoneet noudattavat direktiivin 1999/5/EY olennaisia vaatimuksia ja muita asiaankuuluvia määräyksiä.

NO

Du finner CE-deklarasjonen under: www.sigmasport.com

Tastegrupperingene:

MODE/RESET
– Aktivering av funksjonene.
– Bekrefte under programmering.

SET-tast for å
– gå inn i/ut av innstillingsmodus
– bekrefte innstillingene

RESET
– Nullstilling av funksjonene.
– Legge inn tall under programmering.

Merk: Bruk en kulepenn til å trykke SET-knappen.

Bestemmelse av hjulstørrelse:
For å oppnå nøyaktighet på hastighetsmålingen må hjulstørrelsen som stilles inn tilsvare faktisk dekkstørrelse. Til dette kan du:
A – Beregn hjulstørrelsen i henhold til formelen i tabellen „Wheel Size Chart".
B – Registrer verdien i henhold til tegningene fra tabellen „Wheel Size Chart".
C – Fra tabellen „Wheel Size Chart" finner du verdien som tilsvarer dekkstørrelsen.

Problemløsning:
Ingen eller feil hastighetsvisning:
– Hylse skjøvet over magneten?
– Er sykkeldatamaskinen riktig tilkoblet braketten?
– Avstand mellom magnet og sensor kontrollert?
– Er 2 magneter montert?
– Magnet for sensoren riktig posisjonert?
– Hjulomkrets riktig innstilt?
Flere problemløsninger finner du på vare vanlige spørsmål og svar (FAQ) på www.sigmasport.com

Tekniske data:
– Batteritype: CR 2032, 3V
– Batterilevetid: BASELINE 1200, 3 år*
(*ved bruk på 1 time daglig)

Garanti:
Vi har ansvar overfor våre aktuelle avtalepartnere mht. mangler etter de lovbestemte forskriftene. Batteriene og slitedelene er unntatt fra garantien. Ved garantikrav henvend deg til forhandleren der du kjøpte sykkelcomputeren. Du kan også sende sykkelcomputeren med kjøpskvitteringen og alle tilbehørsdeler til den etterfølgende adressen. Sørg da for tilstrekkelig frankering.

SIGMA-ELEKTRO GmbH
Dr.-Julius-Leber-Strasse 15
D-67433 Neustadt an der Weinstrasse
Service-tlf.: ++49-(0)6321-91 20-118
E-post: service@sigmasport.com

Ved berettiget krav på garanti får du et utbytteapparat.
Du vil kun ha krav på å få den modellen som er aktuell på dette tidspunktet.
Produsenten tar forbehold om tekniske endringer.

Herved erklærer SIGMA-ELEKTRO GmbH at de kabelfri sykkelcomputerne oppfyller de grunnleggende kravene og andre relevante forskrifter i direktiv 1999/5/EF.

Contents

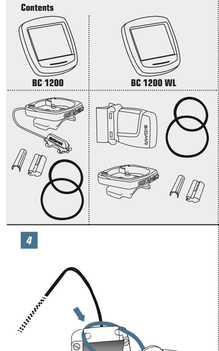

1 Stem or handlebar?

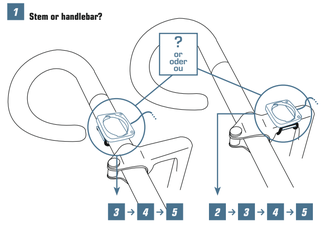

2 Installation on stem

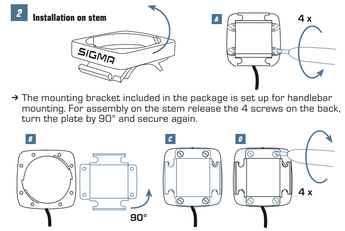

→ The mounting bracket included in the package is set up for handlebar mounting. For assembly on the stem release the 4 screws on the back, turn the plate by 90° and secure again.

3 Installation of the bracket

→ Remove the yellow foil

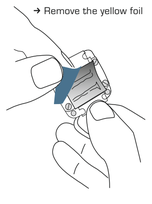

4

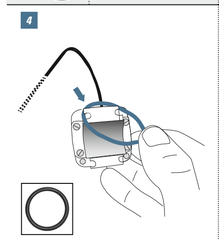

5 → Note: Wire comes towards the bike seat, "SIGMA" faces the front of the bike

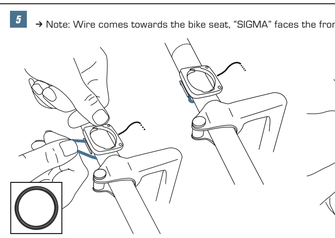

6

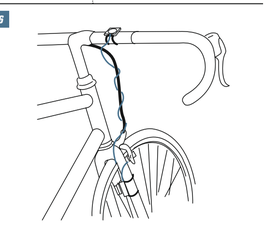

7 Installation of the wired sensor

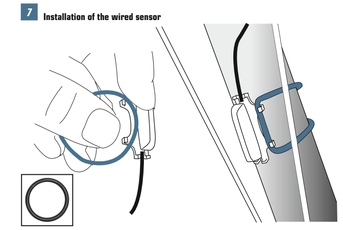

8 Installation of the magnet

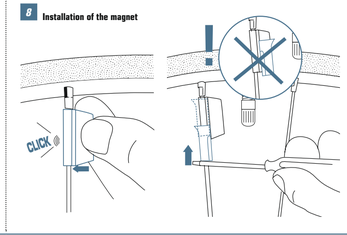

9 → To achieve the required distance, you may have to mount the magnet and transmitter toward the center of the wheel! (i.e. suspension forks)

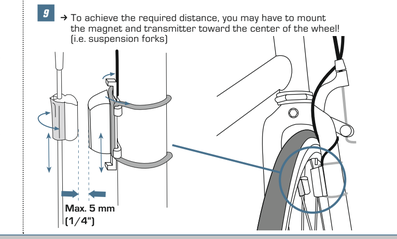

6 Installation of the wireless transmitter

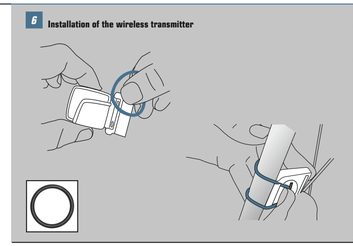

7

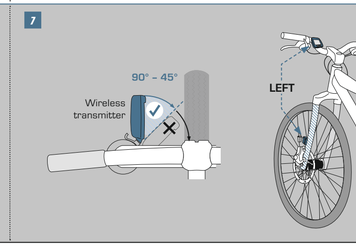

9 Battery change Bike Computer

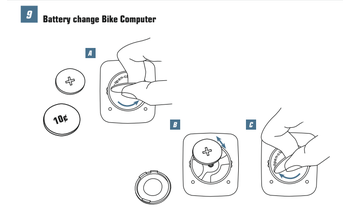

Battery change wireless transmitter

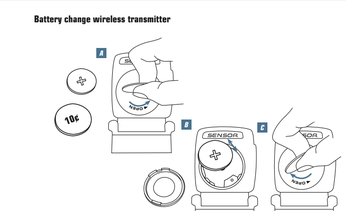

13 Wheel size

→ If measuring in inches: inches x 25.4 x 3.14

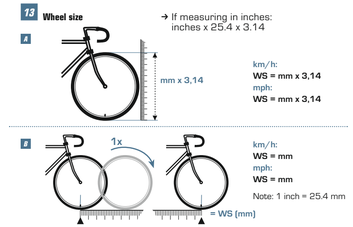

km/h:
WS = mm x 3,14
mph:
WS = mm x 3,14

km/h:
WS = mm
mph:
WS = mm

Note: 1 inch = 25.4 mm

C

Tire size	ETRO	KMH WS in mm
16 x 1,75	47-305	1272
20 x 1,75	47-406	1590
24 x 1,75	47-507	1907
26 x 1,5	40-559	2026
26 x 1,75	47-559	2070
26 x 1,9		2089
26 x 2,00	50-559	2114
26 x 2,10	54-559	2125
26 x 2,25	57-559	2145
26 x 2,35	60-559	2160
26 x 2,40	62-559	2170
28 x 1,5	40-622	2224
28 x 1,6	42-622	2235
28 x 1,75	47-622	2268
29 x 2,10	54-622	2295
29 x 2,25	57-622	2288
29 x 2,40	62-622	2300
650 B		2100
700 x 18C	18-622	2102
700 x 20C	20-622	2114
700 x 23C	23-622	2095
700 x 25C	25-622	2146
700 x 30C	30-622	2149
700 x 32C	32-622	2174
700 x 38C	38-622	2224

DE Batterien dürfen nicht im Hausmüll entsorgt werden (Batteriegesetz – BattG)! Bitte geben Sie die Batterien an einer bekannten Übergabestelle zur Entsorgung ab.

GB Batteries may not be disposed of in household waste (European Battery Law). Please dispose of properly per local ordinance.

FR Ne pas jeter les piles aux ordures ménagères (loi relative aux piles et accumulateurs). Veuillez rapporter vos piles usagées dans un centre de collecte agréé.

IT Le batterie non devono essere smaltite nei rifiuti domestici (legge europea sulle batterie). Si prega di consegnare le batterie esaurite presso i punti di raccolta previsti per lo smaltimento.

ES Las baterías no deben ser eliminadas en la basura doméstica (Ley de baterías). Por favor entregue las baterías en un lugar de recogida mencionado para su posterior eliminación.

NL Batterijen horen niet thuis bij het restafval (Europese richtlijn batterijen). Gelft u de batterijen mee met de chemokar.

PT As pilhas não devem eliminadas em conjunto com o lixo doméstico (lei relativa a pilhas). Entregue as pilhas num ponto de recolha correspondente para a sua correcta eliminação.

PL Baterii nie wolno wyrzucać do śmieci (ustawa o bateriach). Baterie należy oddać do utylizacji w odpowiednim punkcie zbiórki odpadów.

HU Az elemeket nem szabad a háztartási szemétbe dobni („elemtörvény"). Kérjük, vigye az elemeket egy megfelelő gyűjtőhelyre ártalmatlanításra.

CZ Baterie se nesmí likvidovat s domovním odpadem (zákon o baterích). Odevzdejte prosím baterie na jmenovaném sběrném místě k likvidaci.

SK Batérie má ikke bortskaffes sammen med husholdningsaffaldet (Batterilov). Aflever batterierne på et tilsvarende samlested.

FI Paristoja ei nykyään saa hävittää kotitalousjätteen mukana (paristoja koskeva säädös). Toimita paristot asiamukaiseen kierrätyspisteeseen hävittystä varten.

NO Batterier må ikke kastes i husholdningsavfallet (batterilov). Lever batteriene på et godkjent gjenvinningsanlegg.

SE Batterier får inte kastas i hushållssoporna (batterilag). Lämna batterierna till en godkänd återvinningsplats.

TR Piller ev çöpüne atılmamalıdır (Pil yasası). Lütfen pilleri tasfiye amacıyla belirlenen bir teslim noktasına bırakın.

GR Βαταρίες δεν πρέπει να μπαίνουν στα σκουπίδια (Οδηγία για τις μπαταρίες). Παρακαλούμε, βάλτε τις μπαταρίες σε κατάλληλο σημείο συλλογής.

SK Batéria sa nesmie likvidovať s domovým odpadom (zákon o batériách). Odovzdajte, prosím, batérie na menovanom mieste na likvidáciu.

BG Не е разрешено изхвърлянето на батериите с битовите отпадъци (Закон за батериите). Моля, предавайте батериите в посочения пункт за събиране на специалните отпадъци.

RO Bateriile nu se pot arunca la gunoiul menajer (Legea privind bateriile). Predați bateriile la punctele de colectare menționate în acest scop.

RU Использованные батареи запрещается выбрасывать в домашний мусор (Закон об утилизации батарей/аккумуляторов). Пожалуйста, сдавайте использованные батареи для утилизации в один из указанных приемных пунктов.

Li+LiMnum

CE

PAP

071950/1

SIGMA-ELEKTRO GmbH
Dr.-Julius-Leber-Straße 15
D-67433 Neustadt/Weinstraße

SIGMA SPORT USA
3487 Swenson Ave.
St. Charles, IL 60174, U.S.A.

SIGMA SPORT ASIA
4F, No.192, Zhonggong 2nd Rd.,
Xitun Dist., Taichung City 407, Taiwan